



Ul. Łączna 1  
 55-100 Trzebnica  
 Polska  
 tel. 71 3874200  
 faks 71 3870574  
 info@vermeiren.pl



## SAGITTA kids

Data i dane firmy zamawiającej:

Adres wysyłki:

Max User Waga: 100 kg.

Cena  
 detaliczna  
 netto

vat



Cena  
 detaliczna  
 brutto

Ref.

wersja standarowa


8%

### RODZAJ RAMY


LONG	(Jest to rama wydłużona z przodu) - taka rama jest przeznaczona dla osób, którym wydłużona przednia część ramy w znaczny sposób pomaga przy przesiadaniu się z wózka np. na fotel samochodu itp. Wydłużenie ramy jest dodatkowym uchwytem.	-	-	-	
Long Si	Rama umożliwiającą zmianę kąta siedzenia pomiędzy 6° a 14°.	764	8%	826	

### SIEDZISKO

#### Szerokość siedziska


24 cm	-	-	-	 <b>SZEROKOŚĆ SIEDZISKA</b> <ul style="list-style-type: none"> <li>Należy zmierzyć szerokość bioder pacjenta.</li> <li>Do zmierzonej wartości należy dodać 2 -4 cm, po to by uzyskać luz pomiędzy płytą boczną podłokietnika a biodrem.</li> </ul>
26 cm	-	-	-	
28 cm	-	-	-	
30 cm	-	-	-	
32 cm	-	-	-	
34 cm	-	-	-	

#### Głębokość siedziska/długość ramy - LONG



28 cm/38 cm	-	-	-	 <b>GŁĘBOKOŚĆ SIEDZISKA</b> <ul style="list-style-type: none"> <li>Należy zmierzyć odległość od pleców do dołu podkolanowego.</li> <li>Od zmierzonej wartości należy odjąć od 4 do 5 cm, po to by uzyskać wolne miejsce pomiędzy</li> </ul>
30 cm/41 cm	-	-	-	
33 cm/44 cm	-	-	-	



### OPARCIE






#### Wysokość oparcia














23 - 25,5 - 28 cm	-	-	-	 <b>WYSOKOŚĆ OPARCIA PLECÓW</b> Należy zmierzyć odległość od siedziska do miejsca 1 cm poniżej łopatk. UWAGA! Wysokość oparcia zależy od stopnia niepełnosprawności użytkownika. Im większa sprawność
28 - 30,5 - 33 cm	-	-	-	



#### Opcje oparcia

Oparcie bez rączek do pchania	-	-	-	
Oparcie z rączkami do pchania	-	-	-	

Rh	Oparcie z rączkami do pchania regulowanymi płynnie i demontowanymi (nie występuje w zestawie z oparciem z rączkami zintegrowanymi).		273	8%	295	
Rh pałk	Oparcie z pałkiem do pchania, z regulowaną wysokością i kątem, demontowalnym (nie występuje w zestawie z oparciem z rączkami zintegrowanymi).		328	8%	354	
<b>Materiał tapicerki oparcia</b>						
L44 Cordura	Oparcie elastyczne z pasami Velcro do regulacji napięcia z Cordury		-	-	-	
<b>Poduszki na oparcie L44</b>						
	Poduszka oparcia L44		-	-	-	
VICAIR®	Poduszka przeciwodleżynowa pneumatyczna VICAIR® ANATOMIC BACK + pokrowiec oryginalny Vicair (11 komorowa) tylko do rozmiaru siedz.30,32,34 cm i wysokości oparcia 33 cm.		2053	8%	2217	
<b>Poduszki stabilizacyjne STABILO</b>						
STABILO	Poduszka STABILO COMFORTABLE		1056	8%	1141	
<b>SPECJALNE OPARCIA STABILIZUJĄCO -KOREKCYJNE</b>						
TARTA @ 5S	4 kręgów - standard		4067	8%	4392	
TARTA @ 5C	4 kręgów - contour		4067	8%	4392	
TARTA @ 5S	5 kręgów - standard		4316	8%	4661	
TARTA @ 5C	5 kręgów - contour		4316	8%	4661	
TARTA @ 6S	6 kręgów - standard		4565	8%	4930	
TARTA @ 6C	6 kręgów - contour		4565	8%	4930	
<b>Siedzisko</b>						
<b>Materiał tapicerki siedziska</b>						
Cordura			-	-	-	
<b>Poduszki siedziska</b>						
B23	Poduszka siedziska 4 cm		-	-	-	
B24	Poduszka siedziska 6 cm		99 zł	8%	106 zł	
B25	Poduszka siedziska 8 cm		110 zł	8%	119 zł	
B26	Poduszka pochyla 2-6 cm		95 zł	8%	103 zł	
B27	Poduszka pochyla 4-8 cm		110 zł	8%	119 zł	
VECTOR 02	Poduszka pneumatyczna VICAIR 6 cm dla osób z dużym ryzykiem w rozmiarze 25x25, 30x30, 35x35		1011 zł	8%	1092 zł	
STABILO	BASE		971 zł	8%	1049 zł	

PODŁOKIETNIKI (para)						
B82S	Aluminiowy ochraniacz		-	-	-	
B82	Aluminiowy ochraniacz z demontowalnym błotnikiem		90	8%	98	
	Podpórka z rurki dla osób wymagających dodatkowej stabilizacji i wsparcia.		103	8%	111	
PODNOŻKI STANDARDOWE (para)						
	Aluminiowa płyta z regulacją .		-	-	-	
	Aluminiowa płyta z regulacją - rewers dla osób z krótkimi nogami.		-	-	-	
	Zintegrowane z ramą rurowy ( nie kompatybilny z rozmiarem siedz. 24,26,28,30 cm oraz z kołami tylnymi 18').		-	-	-	
	Zintegrowane z ramą rurowy+płyta ( nie kompatybilny z rozmiarem siedz. 24,26,28,30 cm oraz z kołami tylnymi 18').		113	8%	119	
	Zintegrowane z ramą rurowy odwrócony (rewers) dla osób z krótkimi nogami) ( nie kompatybilny z rozmiarem siedziska 24,26,28,30 cm oraz z kołami tylnymi 18').		170	8%	184	
	Zintegrowane z ramą rurowy odwrócony +płyta (rewers) dla osób z krótkimi nogami, ( nie kompatybilny z rozmiarem siedziska 24,26,28,30 cm oraz z kołami tylnymi 18').		284	8%	307	
	Podnóżek z regulowanym kątem z podparciem pod łydkę - lewy		317	8%	342	
	Podnóżek z regulowanym kątem z podparciem pod łydkę - prawy		317	8%	342	
KOLOR RAMY						
C59	 Szampański		-	-	-	
C53	 Pomarańczowy		-	-	-	
C55	 INOX		-	-	-	
C56	 Błękit		-	-	-	
C71	 Niebieski		-	-	-	
C72	 Bordowy		-	-	-	
C73	 Zielony		-	-	-	
C76	 Biały		-	-	-	
C57	 Czerwony		-	-	-	
Dowolny kolor z dostępnych, wpisz kolor:			328 zł	8%	354 zł	
Dodatkowe opcje podnóżków.						
B19	Paski zabezpieczające stopy (tylko z podnóżkiem dwupłytkowym lub z płytą)		52 zł	8%	56 zł	
U77Neo	Pasy neoprenowy trzymający nogę w kostce.		350 zł	8%	348 zł	
KOŁA PRZEDNIE						
3'	czarne pełne - krótkie widełki		-	-	-	
3'	transparentne - krótkie widełki		-	-	-	
4'	czarne pełne - krótkie widełki		-	-	-	
4'	transparentne - krótkie widełki		-	-	-	
4'	LED - krótkie widełki		80	8%	86	

KOŁA TYLNE						
B80	Oś koła tylnego szybkozłączna		-	-	-	
KOŁA TYLNE 22"						
DESIGN	opona Schwalbe Right Run		-	-	-	
SPIRIT	opona Schwalbe Marathon Plus		2734	8%	2953	
KOŁA TYLNE 20"						
DESIGN	opona Schwalbe Right Run		-	-	-	
KOŁA TYLNE 18"						
DELFI	opona Schwalbe Marathon Plus		-	-	-	
CAMBER (kąt ustawienia kół tylnych)						
	0°		-	-	-	 <p>Do codziennego użytku zaleca się kąt nachylenia 2-4°. Do uprawiania sportu 6-8°. Im większy kąt nachylenia kół tylnych tym lepsza stabilność. Jednak trzeba pamiętać, że zbyt duży rozstaw kół tylnych poszerza wózek.</p>
	2°		-	-	-	
	4°		-	-	-	
	6°		-	-	-	
	8°		-	-	-	
	10°		-	-	-	
Rodzaj hamulca						
	hamulec klasyczny		-	-	-	
OSŁONY NA SZPRYCHY						
B85	Bezbarwna osłona na szprychy		200 zł	8%	215 zł	 <p>kwiaty1      kwiaty2</p>
B85	Osłona na szprychy z nadrukiem "robaczki"		258 zł	8%	279 zł	
B85	Osłona na szprychy z nadrukiem "dzieci"		258 zł	8%	279 zł	
B85	Osłona na szprychy z nadrukiem PIRAT		258 zł	8%	279 zł	
B85	Osłona na szprychy z nadrukiem KWIATY 1		258 zł	8%	279 zł	
B85	Osłona na szprychy z nadrukiem KWIATY 2		258 zł	8%	279 zł	
PODPARCIE GŁOWY						
B14	Przedłużenie oparcia		226	8%	244	

OPCJE DODATKOWE						
B33	Silikonowa nakładka na obręcz napędową dla tetraplegików(para). <i>Tylko z kołem 22'.</i>		164	8%	177	
	Ochroniacz przedniej części ramy - neoprenowy		62	8%	67	
B78	Kółka przeciw wywrotne (para)		158	8%	171	
PASY STABILIZUJĄCO-KOREKCYJNE z Neoprenu NEOFLEX~						
MIEDNICA						
U76 Neo	Pas stabilizujący miednicę dwupunktowy		120	8%	130	
U75 Neo	Pas stabilizujący miednicę czteropunktowy		131	8%	142	
U01 Neo	Pas odwodzący		240	8%	259	
TUŁÓW						
U73 Neo	Kamizelka stabilizująca tułów z zamkiem		262	8%	283	
U74 Neo	Kamizelka stabilizująca tułów bez zamka		197	8%	212	
U79 Neo	Pasy czteropunktowe stabilizujące tułów		164	8%	177	
U80 Neo	Szeroki pas stabilizujące tułów		142	8%	153	
UWAGI I						

Wyzerowanie całego formularza.

Formularz zostanie wysłany do działu handlowego Vermeiren Polska